

この用紙をコピーして必要事項をご記入の上、
発注書に添付してご指定ください。

- 指示書がない場合は、ご注文をお受けできません。
- オーダー商品のため、キャンセル、交換、返品、加工寸法の変更はできません。あらかじめ、ご了承ください。

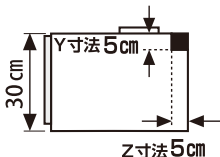
！ オーダーに関するご注意・ご案内

- ① 上置きの幅は、上置き下のテレビボードやキャビネットの幅に合わせて 1 cm 単位でご指定ください。
- ② 上置きの最適高さは、床から天井までの高さ-182 cm です。**30cm~80cm** の範囲で 1 cm 単位でご指定ください。(ミリ単位の端数は切り捨て)が目安です。
- ③ 梁逃げカット寸法は 1 cm 単位での受注となります。**1ミリ単位は四捨五入して X・Y・Z のオーダー寸法を決めてください。**
- ④ 梁逃げカットの最小寸法は、奥行カット・段カットのどちらも **5cm** です。5 cm 以下のカット加工や、加工可能範囲を超えた寸法でのカット加工は、受注できません。
- ⑤ 上置きと、天井や梁との間には、右図のように **2 cm の隙間(ゆとり)** が必要です。隙間 2 cm を含めた寸法でご指定ください。
- ⑥ 奥行カット
X 寸法 = 梁の奥行 + 隙間 2 cm です。**5cm~23cm** までの加工可能範囲内でご指定ください。

- ⑦ 段カット
Y 寸法 = 梁の高さ + 梁下隙間 - 天井との隙間 です。

**【例】最小高さ 30 cm の上置きで、
最小の段カットをした場合**

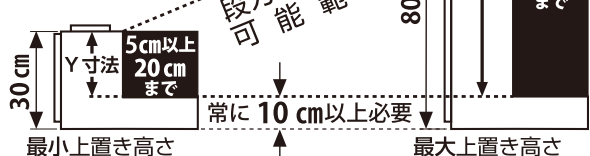
最小の Y 寸法は **5 cm** です。
(最小の Z 寸法も 5 cm です)



下図のように、段カットした残りの高さが、常に 10 cm 以上必要のため、Y 寸法は

5cm 以上で、ご指定の上置き高さ-10 cm まで

の加工可能範囲内で
ご指定ください。



Z 寸法 = 梁の奥行 + 隙間 2 cm です。

5cm~23cm までの加工可能範囲内でご指定ください。

備考

発注日 20 年 月 日

販売店名

発注ご担当者
捺印

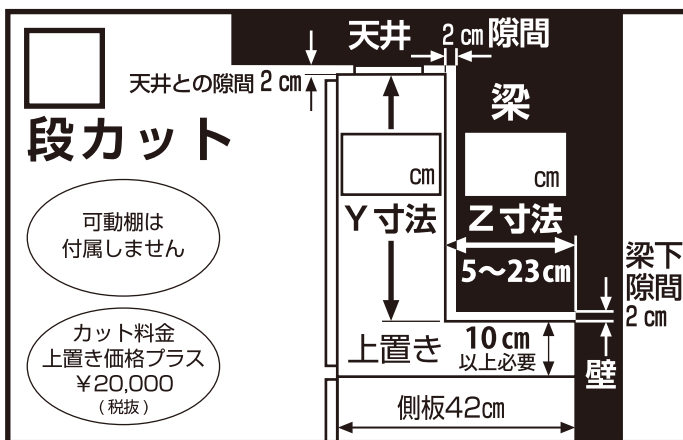
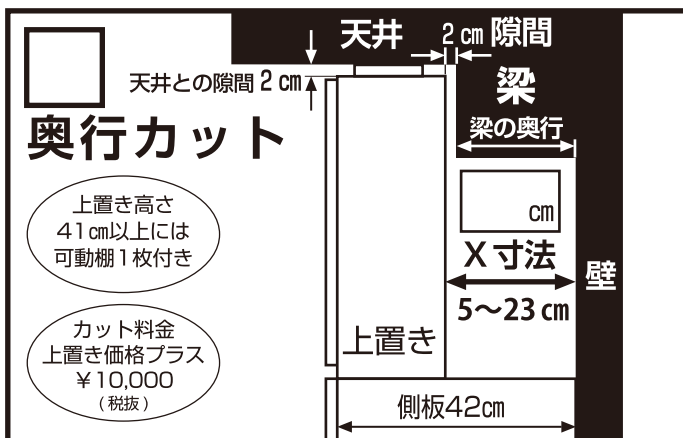
お客様名 様

上置き本体・サイズオーダー品ご注文番号

LSK- [] - [] - [] - []
テレビすきまくん ①商品タイプ記号を指定してください。 ②幅サイズサイズオーダーの範囲内で1cm単位で指定してください。 ③カラー記号を指定してください。 ④上置き高さ30cm~80cmの範囲で1cm単位で指定してください。

例 上置きUTRタイプ・幅45cm・カラー記号N・高さ55cmの
ご注文番号 **LSK-UTR-45-N-55**

- ① 下記のいずれか一方の、梁逃げカット方法を選んで
左上の□欄にレ点を記入して、ご指定ください。
- ② 指定したカット方法のみ、図中のカット寸法
X 寸法 または **Y 寸法と Z 寸法** の空欄にオーダー寸法を記入してください。



上記内容をご確認の上、お客様のご署名をお願い致します。

ご依頼日 20 年 月 日

ご署名